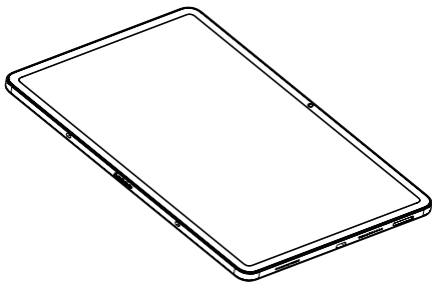


# XTOOL

## Tableta de kiosco de autoservicio



**Guía de inicio rápido**

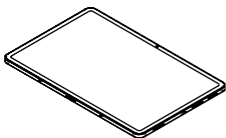
**Lista de elementos — — — — — 01**

**Conozca la xTool tableta de  
kiosco de autoservicio \_ — — 02**

**Use la xTool tableta  
de kiosco de autoservicio - — — 04**

**Mantenimiento — — — — — 04**

## Lista de elementos



Kiosco de autoservicio



Adaptador



Cable USB-C



Lápiz táctil



Punta del lápiz táctil

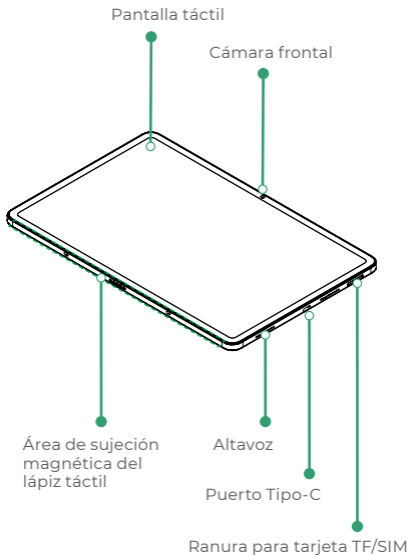


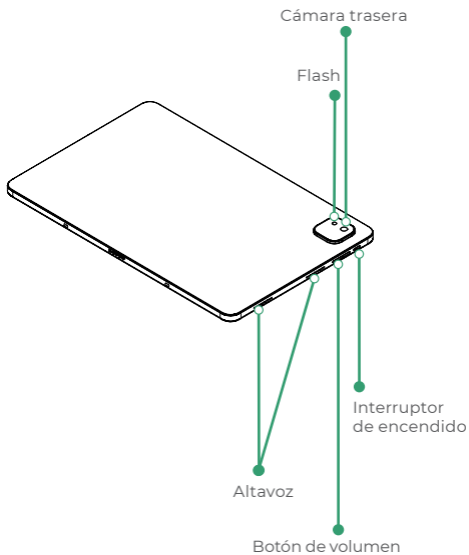
Guía de inicio rápido



Instrucciones de seguridad

## Conozca la xTool tableta de kiosco de autoservicio





## Use la xTool tableta de kiosco de autoservicio

Escanee el código QR o visite el enlace proporcionado para aprender cómo usar este producto con las máquinas xTool para completar el procesamiento.

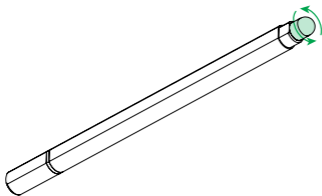


[support.xtool.com/article/2085](https://support.xtool.com/article/2085)

## Mantenimiento

### Cambie la punta del lápiz táctil

Si el lápiz táctil pierde sensibilidad, se recomienda que cambie la punta. Normalmente, deberá reemplazarla cada tres meses.



**X**TOOL